

OFFICINA DELLE IDEE



Calorifer vopsit în culoare Negru Satinat (cod. 30)

forma A

Forma A, calorifer modular, singularizat printr-un stil original și rafinat, e mai mult decât un simplu obiect de încălzire. Este extrem de funcțional în baie, dar în același timp se înscrie perfect în orice altă încăpere.



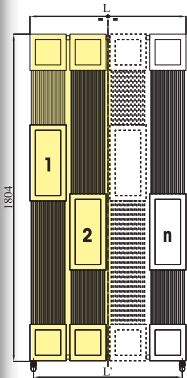
Calorifer vopsit în culoare Flame Red (cod. 7D) instalarea în formă de steag

FORMA A

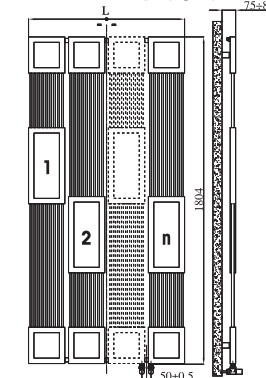


În fotografie: Calorifer Forma A Vert. 2 module. Înălțime mm 1804, lățime mm 420, culoare Cromat (cod. 50).

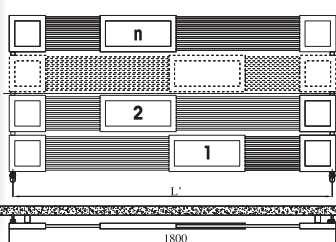
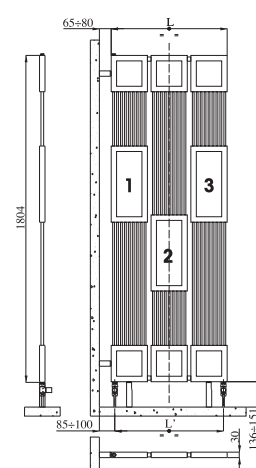
Forma A Vert. (fig. 2)



Forma A Vert. racc. 50 mm drept (fig. 3)



Forma A Vert. în formă de steag (fig. 4)



Forma A Oriz. (fig. 5)

În fig. 2 este evidențiat modulul de bază.

CE 06 EN442-1

EN 442

CARACTERISTICI TEHNICE: Tuburi de oțel 30x30 mm și 15x10 mm. Filetarea de 1/2" G drept. Presiunea max. admisă 8 bar. Temperatura max. admisă 95°C.

Pachetul include: 1 supapă și supapă de reținere colțare dotată cu racorduri cupru (Ø 10, 12, 14, 15 și 16 mm) multistrat (14 grosime 2 și 16 grosime 2); 1 kit suporturi pentru fixare pe perete; 1 ventil de aerisire.

STRUCTURĂ: Forma A este un calorifer modular care poate fi livrat în versiune verticală sau orizontală în compoziții având de la 2 la 6 module de bază sudate împreună; este disponibil și în finisare cromată (cod. 50) în compoziții de 2-3 module. Forma A poate fi instalat "în steag" în compoziții de 2-3 module.

TABEL REFERITOR LA MODULULI DE BAZĂ

| MODELUL | Codul | Adâncime mm | Înălțime H mm | Lățime L mm | Interaxa L' mm | Greutate Kg | Capacitate lt | Puterea Termică | | | | | Expon. n. |
|---------------------------------|------------|-------------|---------------|-------------|----------------|-------------|---------------|-----------------|--------------|--------------|--------------|--------------|-----------|
| | | | | | | | | Watt Δt 60°C | Watt Δt 50°C | Watt Δt 40°C | Watt Δt 30°C | Watt Δt 20°C | |
| Forma A Verticală | FORAV01 01 | 30 | 1804 | 200 | vezi tab. | 8,2 | 3,0 | 512 | 407 | 308 | 215 | 129 | 1,252 |
| Forma A Vert. în formă de steag | FORAB01 01 | 30 | 1804 | 200 | vezi tab. | 8,2 | 3,0 | 512 | 407 | 308 | 215 | 129 | 1,252 |
| Forma A Orizontală | FORAO01 01 | 30 | 200 | 1800 | 1760 | 8,2 | 3,0 | 493 | 400 | 310 | 223 | 140 | 1,146 |

• Forma A este disponibil doar în culorile "Serie Special" și în finisaj Cromat (cod. 50).

xx = opțiune culoare

Pentru Δt ≠ de 60°C utilizați formula: $Q=Q_n (\Delta t / 60)^n$ • Puterea termică a modelelor cromate se reduce cu circa 30%.

Pentru determinarea lățimii și a distanței dintre axe a caloriferului Forma A vert., a înălțimii caloriferului Forma A oriz. consultați tabelul de alături.

LEGENDĂ COD PRODUS

FOR A V nn xx

LEGENDĂ COD PRODUS

1) INIȚIALELE DENUMIRII PRODUSULUI; 2) MODEL; 3) INSTALARE (Vertical, în formă de steag, Orizontal); 4) NUMĂR MODULE (de la 2 la 6 pentru Forma A colorat, de la 2 la 3 pentru Forma A cromat); 5) cod opțiune culoare (cod 50 versiune Cromat).

| Module n° | Forma A vert L mm | Forma A vert L' mm | Forma A oriz H mm |
|-----------|-------------------|--------------------|-------------------|
| 2 | 420 | 380 | 424 |
| 3 | 640 | 600 | 644 |
| 4 | 860 | 820 | 864 |
| 5 | 1080 | 1040 | 1084 |
| 6 | 1300 | 1260 | 1304 |

RACORDARE În versiunea verticală și în formă de steag racordurile supapelor pot fi solicitate atât pe primul și ultimul modul, cât și cu distanța dintre axe de 50 mm. Pentru o funcționare corectă a caloriferului respectați schema de circulație reprezentată în figura 1. Racordurile 50 mm sunt centrale în structurile cu doi elemente; între primul și al doilea modul, sau între penultimul și ultimul în cazul structurilor cu trei sau mai multe module (vezi figura 3). În cazul structurilor cu racorduri la extremități (vezi figura 2) este necesară indicarea intrării apei: dreapta sau stânga. Structura orizontală are racorduri la extremități (vezi figura 5)

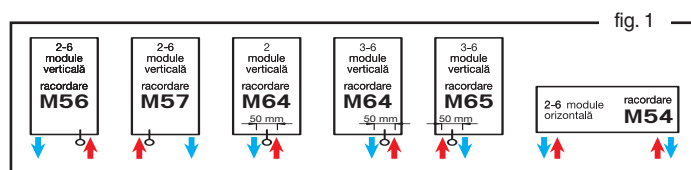


fig. 1

