

# OFFICINA DELLE IDEE



Calorifer culoare Cromat (cod. 50)

## forma C

Linii esențiale parcurg spațiul donând vieții cotidiene imagini calde, amintiri în cadru supreal. Forma C, calorifer modular, este eleganța lineară și metafizică a timpului însuși.



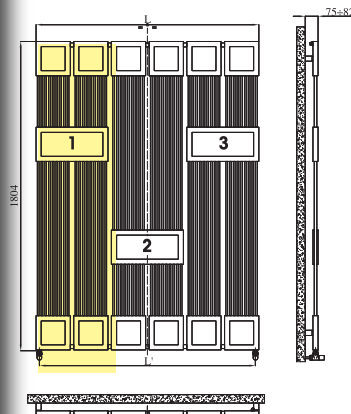
Calorifer culoare Alb Perla (cod. 16)

# FORMA C

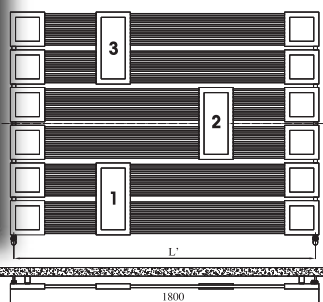
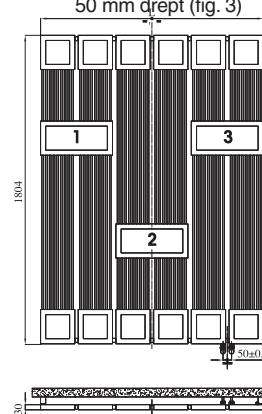


În fotografie: Calorifer Forma C Vert. 1 modul. Înălțime mm 1804, lățime mm 420, culoare Cromat (cod. 50).

Forma C Vert. (fig. 2)

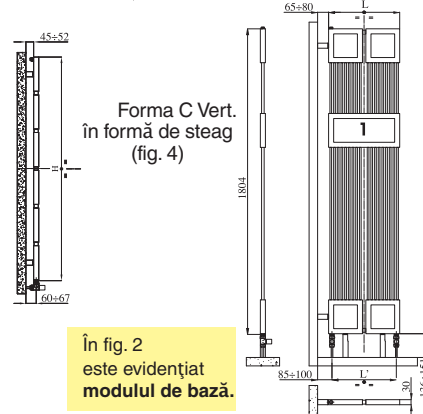


Forma C Vert. racc. 50 mm drept (fig. 3)



Forma C Oriz. (fig. 5)

Forma C Vert. în formă de steag (fig. 4)



În fig. 2 este evidențiat modulul de bază.

**CARACTERISTICI TEHNICE:** tuburile în Oțel 30x30 mm și 15x10 mm. Filetarea de 1/2" G drept. Presiunea max. admisă 8 bar. Temperatura max. admisă 95°C. Pachetul include: 1 supapă și supapă de reținere în unghi drept, cu racorduri cupru (diametre 10, 12, 14, 15 și 16 mm) multistrat (14 grosime 2 și 16 grosime 2); 1 kit de suporturi pentru fixarea pe perete; 1 ventil de aerisire

**STRUCTURĂ:** Forma C este un calorifer modular care poate fi livrat în versiune orizontală sau verticală în structurile de la 1 la 3 module de bază având o structură sudată între ele. Este disponibil în finisare cromată (cod. 50) cu o structură de 1 modul. Forma C poate fi instalat "în steag" în compoziții de 1 modul

TABEL REFERITOR LA MODULULI DE BAZĂ

MODELLO	Codul	Adâncime mm	Înălțime H mm	Lățime L mm	Interaxa L' mm	Greutate Kg	Capacitate lt	Puterea Termică					Expon. n.
								Watt Δt 60°C	Watt Δt 50°C	Watt Δt 40°C	Watt Δt 30°C	Watt Δt 20°C	
Forma C Verticală	FORCV01 01	30	1804	vezi tab.	vezi tab.	17,0	5,6	1064	845	637	442	265	1,265
Forma C Vert. în formă de steag	FORCB01 01	30	1804	vezi tab.	vezi tab.	17,0	5,6	1064	845	637	442	265	1,265
Forma C Orizontală	FORCO01 01	30	vezi tab.	1800	1760	17,0	5,6	1014	824	639	461	290	1,138

• Forma C este disponibil doar în culorile "Serie Special" și în finisaj Cromat (cod. 50).

xx = opțiune culoare

Pentru  $\Delta t \neq 60^\circ\text{C}$  utilizați formula:  $Q=Q_n (\Delta t / 60)^\alpha$  • Puterea termică a modelelor cromate se reduce cu circa 30%.

Pentru determinarea lățimii și a distanței dintre axe a caloriferului Forma C vert., a înălțimii caloriferului Forma C oriz. consultați tabelul de alături.

Module n°	Forma C vert L mm	Forma C vert L' mm	Forma C oriz H mm
1	420	380	424
2	860	820	864
3	1300	1260	1304

LEGENDĂ COD PRODUS

FOR C V I n n xx

LEGENDĂ COD PRODUS

1) INIȚIALELE DENUMIRII PRODUSULUI; 2) MODEL; 3) INSTALARE (Vertical, în formă de steag, Orizontal); 4) NUMĂR MODULE (de la 1 la 3 pentru Forma C colorat, de la 1 pentru Forma C cromat); 5) cod opțiune culoare (cod 50 versiune Cromat).



**RACORDARE:** În versiunea verticală și în formă de steag racordurile supapelor pot fi solicitate atât pe primul și ultimul modul, cât și cu distanța dintre axe de 50 mm. Racordurile 50 mm sunt centrale în compozițiile cu un singur modul; se vor afla pe primul sau pe ultimul modul în compozițiile având mai mult de un singur element de bază (vezi figura 3). În cazul structurilor cu racorduri la extremități (vezi figura 2) este necesară indicarea intrării apei: dreapta sau stânga. Pentru o funcționare corectă a caloriferului respectați schema de circulație reprezentată în figura 1. Structura orizontală are racorduri la extremități (vezi figura 5).

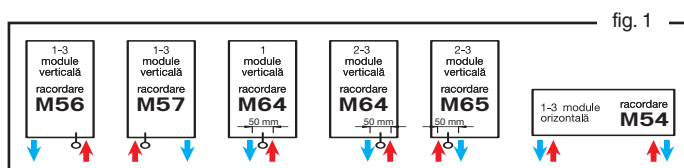


fig. 1

